

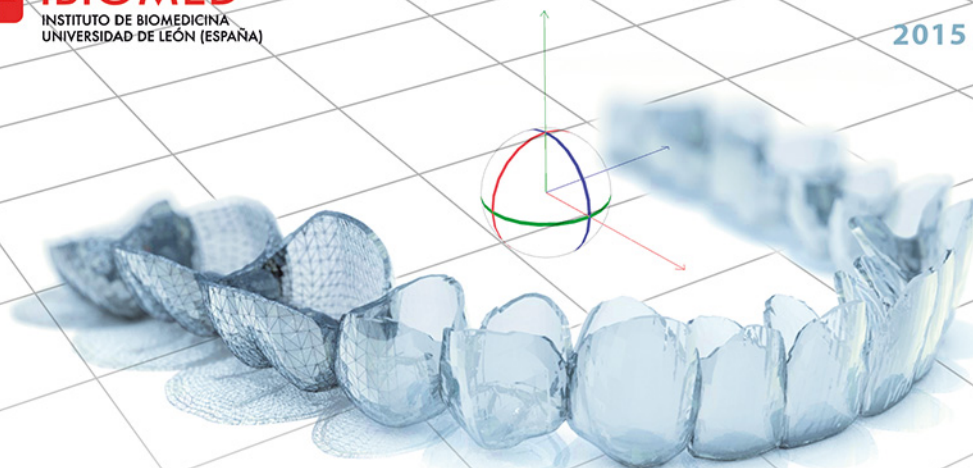
Título propio de especialista en

ORTODONCIA TRANSPARENTE

 **IBIOMED**
INSTITUTO DE BIOMEDICINA
UNIVERSIDAD DE LEÓN (ESPAÑA)

POR LA **UNIVERSIDAD DE LEÓN**

2015 / 2016



**Colegio Oficial
de Odontólogos
y Estomatólogos de León**



**universidad
de león**



LEÓNFORMACIÓN
Colegio Oficial de Odontólogos y Estomatólogos de León



Título propio de especialista en **ORTODONCIA TRANSPARENTE**

Este curso, está dirigido a Ortodoncistas que deseen tratar casos con Sistemas de Ortodoncia Transparente de manera correcta y eficiente, pudiendo tratar desde casos sencillos a casos complejos. Los requerimientos de los pacientes y los beneficios que aportan estos nuevos Sistemas de Ortodoncia Transparente hacen que sean muy demandados en la actualidad. Por este motivo los Ortodoncistas estamos obligados a conocer esta técnica y poder manejarla buscando la excelencia, pudiendo conseguir resultados óptimos.

Este es un curso Formativo, basado principalmente en el Sistema Invisalign, donde conoceremos y trataremos en profundidad todo lo necesario para poder manejar dicha técnica con seguridad y de manera excelente.

El programa formativo comprende todo los contenidos necesarios sobre predictibilidad, manejo del software, biomecánica, Ataches y Precision Cuts (G3, G4, G5 y G6), técnicas auxiliares, comunicación con los técnicos y ayuda en la realización de Clinchecks. Conoceremos así la forma de tratar todo tipos de maloclusiones en el plano vertical, transversal y sagital.

Sin duda el manejo de las técnicas en Ortodoncia Transparente son una parte muy importante en nuestra clínica diaria. Es imprescindible la formación y el conocimiento en estas técnicas para poder tratar correctamente a nuestros pacientes y obtener los mejores resultados.

OBJETIVOS

Impartir la formación en los conocimientos necesarios para la aplicación de la Técnica de Ortodoncia Transparente. Lo que implica el dominio de la técnica y procedimientos para diagnosticar, elaborar un plan de tratamiento (planificación) y la ejecución del mismo:

1. Conocer la biomecánica mediante los Sistemas de Ortodoncia Transparente.
2. Toma de impresiones y escaneado.
3. Conocimiento y Manejo de la página Doctor Site.
4. Conocimiento y Manejo del Software.
5. Diagnóstico y Plan de Tratamiento: Software Virtual.
6. Predictibilidad y Selección del paciente.
7. Comunicación eficiente con los Técnicos.
8. Dominio en el manejo y selección de Attachments y Presicion Cuts.
9. Fases del tratamiento.
10. Protocolos Clínicos.
11. Tutorización de casos clínicos.

PROFESORADO

DIRECTORES:

- *Juan Carlos Rivero Lesmes*
- *María Jesús Tuñón González*



PROFESORES:

- *Angel Navarro Morcillo*
- *Laura Ospina Mateos*
- *Alicia Megía Córdoba*
- *Elena Bonilla Morente*

PROFESORES INVITADOS: El programa contará en algunos de sus módulos con la colaboración de profesores invitados, nacionales e internacionales de reconocido prestigio en Ortodoncia.

COORDINADORES:

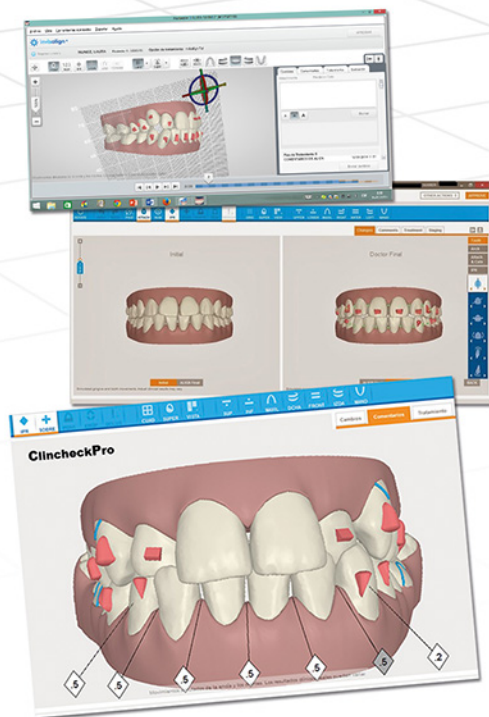
- *Fara Yeste Ojeda*
- *José Sevilla Ferreras*



Módulo 1:

Conceptos en Ortodoncia Transparente.
Selección del Caso. Manejo del Software.
Predictibilidad.

- Evolución Histórica.
- Avances en Ortodoncia Transparente.
- Sistemas de Ortodoncia Transparente.
- Diagnóstico y Plan de tratamiento
- Registros
- Manejo del IDS
- Manejo del Software
- Escáner Intraoral
- Selección del Caso. El éxito.
- Conceptos en Ortodoncia Transparente (G4, G5, G6).
- Biomécanica en Ortodoncia Transp.
- Movimientos predecibles.
- Movimientos poco predecibles.



Módulo 2:

Biomecánica. Tipos de tratamiento.
Protocolos clínicos. Tratamiento Clase I.
Apiñamiento. Colocación de Ataches. IPR.

- Evolución histórica de los Ataches..
- Ataches: Clasificación e Indicaciones.
- Colocación de Ataches.
- Precision cuts.
- SmartForces.
- Manejo e interpretación del Software virtual: Clincheck Pro
- IPR..
- Maloclusión de clase I
- Apiñamiento leve, moderado y severo con Ortodoncia Transparente.
- Anclaje Diferencial.
- Fases de tratamiento.
- Problemas y Soluciones en el Plan de tratamiento.
- Selección de Pónticos.
- Midcourse Correction.
- Refinamiento.



Módulo 3:

- Curso OrthoCaps.
- Diagnóstico y Plan de Tratamiento.
- Problemas transversales.
- Expansión o Compresión
- Mordida Cruzada Unilateral..
- Mordida Cruzada Bilateral.
- Anclaje.
- Protocolos Clínicos.
- Técnicas Auxiliares.
- Paciente Periodontal.
- Tratamiento y particularidades en Casos Periodontales.
- Elementos Auxiliares.
- Dientes Incluidos con Ortodoncia Transparente.
- Casos clínicos.
- Tutorización de Clinchecks.



Módulo 4:

Maloclusiones de Clase II. Maloclusiones de Clase III. Maloclusiones en el Plano Vertical. Protocolos clínicos.

- Protocolos Clínicos de elección según el caso. Ataches.
- Protocolo Ortodoncia Transparente G5.
- Levantes de Mordida.
- Maloclusión de Clase II. Protocolos clínicos.
- Mesialización y Distalización.
- Resalte y Sobremordida.
- Protocolos clínicos.
- Diagnóstico
- Revisión de Casos Clínicos.
- Maloclusión de Clase III.
- Mordidas Abiertas.
- Selección de Ataches.
- Precision Cuts.
- Salto Virtual
- ATM y Ortodoncia Transparente.
- Retención y Recidiva.
- Ortodoncia Transparente Teen.
- Ortodoncia Transparente Lite.
- Ortodoncia Transparente i7.
- Vivera.
- Tutorización de Clinchecks.



Módulo 5:

Casos Asimétricos. Extracciones. Minitornillos. Casos Quirúrgicos.

- Asimetrías.
- Minitornillos.
- Anclaje.
- Extracciones.
- Extracciones asimétricas.
- Implantes, Puentes y Coronas.
- Planificación.
- Técnicas Auxiliares.
- Sesión Clínica.
- Casos clínicos.
- Revisión de Casos.
- Tutorización de Clinchecks.
- Futuro en Ortodoncia Transparente.
- Líneas de Investigación.
- Movimiento Acelerado y Ortodoncia Transparente.
- Casos Clínicos Complejos.
- Cirugía Ortognática.
- Manejo del Paciente.
- Gestión de la Consulta y manejo del paciente con Invisalign.
- Presentación de trabajo personal.



Información:

- Número de plazas limitadas. Selección de alumnos según baremo oficial.
- 2 BECAS para los colegiados de León con un 10% de descuento.
- PRECIO: 5000 €

CONTACTO:

- Secretaría del Colegio: 987 21 00 00
- cooe24@infomed.es
- Más información y desarrollo de los contenidos en:
- www.coeleon.es

LUGAR:

- Ilustre Colegio Oficial de Odontólogos y Estomatólogos de León:
C/ Julio del Campo, nº6 - 1º Izqda. 24002 León.
- Clínica Odontológica de Formación Continuada del
Colegio Oficial de Odontólogos y Estomatólogos de León:
C/ Alfonso IX, nº11 - 24004 León.



IBIOMED

INSTITUTO DE BIOMEDICINA
UNIVERSIDAD DE LEÓN (ESPAÑA)

Título propio de especialista en

ORTODONCIA TRANSPARENTE



**Colegio Oficial
de Odontólogos
y Estomatólogos de León**



**universidad
de león**

